

راهنمای ایجاد پروفایل شخصی در شبکه علمی-اجتماعی ResearchGate و افزودن لینک آن به پروفایل علم
سنجی

تاریخچه ریسرچ گیت^۱

ریسرچ گیت توسط دانشمندان برای دانشمندان ساخته شده است. در سال ۲۰۰۸ ریسرچ گیت توسط دو ویروس شناس تحت عنوان ایاد مدیش^۲ و سورن هاف میر^۳ و یک متخصص کامپیوتر به نام هاست فیکنشیر^۴، راه اندازی شد و در دوره ای کوتاه پیشرفت قابل ملاحظه ای داشته است.

شبکه علمی-اجتماعی ResearchGate به آدرس net.researchgate.www، یکی از معتبرترین شبکه های علمی-اجتماعی است که محققین از سراسر جهان در آن عضویت دارند. این شبکه بستری است جهت

تعامل سازنده و ارتباط آسان با محققان و پژوهشگران از نقاط مختلف دنیا که بالغ بر ۲۰ میلیون پروفایل افراد پژوهشگر را در بردارد. بسیاری از محققان و دانشمندان برای نظر دادن در یک زمینه خاص و تثبیت جایگاه خود در این زمینه، از این شبکه اجتماعی استفاده می کنند.

پژوهشگران در این سایت می توانند متخصصان هم رشته خود در سراسر دنیا را شناسایی کرده و فعالیت های آنها را رصد (follow) کنند، سوال بپرسند، به سوالات دیگران پاسخ دهند و در پروفایل آنها کامنت بگذارند. همچنین می توانند عضو گروه های مختلف علمی شده و یا یک گروه بحث خصوصی ایجاد نمایند

پژوهشگران عضو این شبکه علمی، بر اساس تعداد مقالات، ارزش مقالات، سوالاتی که از دیگر محققین می پرسند و همچنین پاسخ به سئوالات دیگر اعضاء در این شبکه، امتیازی را کسب می کنند که با RG نشان داده می شود.

مزایای عضویت و استفاده از شبکه علمی Researchgat

- امکان بارگزاری متن کامل مقالات (البته، ضروری است متن کامل با مجوز ناشر بارگزاری شود).
- شناسایی و رصد فعالیت های افرادی که در یک رشته یا حیطه علمی خاص فعالیت می کنند.
- عضویت در گروه های مختلف علمی و امکان ایجاد یک گروه بحث خصوصی.
- امکان دانلود رایگان مقالاتی که متن کامل آنها توسط سایر اعضاء بارگزاری شده است.

- امکان طرح سؤال و پاسخ گویی به سئوالاتی که توسط اعضاء دیگر مطرح می شود.
-
- امکان follow فعالیت علمی و پژوهشی دیگر اعضاء و اطلاع از مقالات چاپ شده آنان.

آشنایی با فضای وبسایت

یکی از مزایای این شبکه علمی اجتماعی، عدم وجود تبلیغات، اسپم، عکس و مطالب کم ارزش در این شبکه است.

برای استفاده و ساخت اکانت در این وبسایت داشتن ایمیل دانشگاهی (ایمیلی که مرتبط به سامانه دانشگاهتان باشد) اجباری است. هنگام ساخت اکانت تخصص خود و زمینه های تحقیقاتی مورد علاقه خود را وارد می کنید و براساس آن یکسری محقق را خود سایت به شما پیشنهاد می دهد که احتمالاً براساس اطلاعات شما، دنبال کردن (Follow) آنها برای شما جذاب باشد.

صفحه هر پژوهشگری که باز کنید به شکل زیر نمایش داده می شود:

مراحل ایجاد پروفایل در ریسرچ گیت

گام اول: ورود به سایت ریسرچ گیت: <https://www.researchgate.net>

Google

net.researchgate.www://https



All Images News Videos More

Tools

About 111,000,000 results (0.43 seconds)

https://www.researchgate.net

ResearchGate | Find and share research

Discover scientific knowledge and stay connected to the world of science · Discover research ·

Connect with your scientific community · Measure your impact.

You've visited this page many times. Last visit: 5/21/22

Results from researchgate.net



Login

Login to your ResearchGate account to access 130+ million ...

گام دوم: وارد وبسایت شده

ResearchGate

Log in Join for free

Discover scientific knowledge and stay connected to the world of science

Join for free


گام سوم: زمینه پژوهشی خود را مشخص می کنید:

در این صفحه، بسته به نوع فعالیت پژوهشی و وابستگی سازمانی، یکی از گزینه ها انتخاب می شود. در صورتی که پژوهشگر، عضو هیأت علمی و یا دانشجوی یک دانشگاه/ موسسه باشد گزینه اول و در غیر این صورت گزینه های دیگر انتخاب شود.


ResearchGate

Join 20+ million researchers, including 79 Nobel Laureates


What type of researcher are you?




Academic or student
University students and faculty, institute members, and independent researchers



Corporate, government, or NGO
Technology or product developers, R&D specialists, and government or NGO employees in scientific roles



Medical
Health care professionals, including clinical researchers



Not a researcher
Journalists, citizen scientists, or anyone interested in reading and

گام چهارم: وارد کردن اطلاعات دانشگاه و موسسه

Show where you conduct research

Enter your institution details to quickly find your colleagues and keep up with their research.

Institution

Department

Continue

[Skip this step](#)

گام پنجم: در صفحه ای که مطابق شکل ظاهر می شود، نام و نام خانوادگی و آدرس پست الکترونیک دانشگاهی وارد شده و پسورد مورد نظر، جهت ورود به سایت ریسرچ گیت انتخاب گردد. پسورد انتخابی بایستی حداقل دارای شش کاراکتر حرف و عدد باشد.

Join 20+ million researchers, including 79 Nobel Laureates

Read the latest publications in your field • Discuss your work with other specialists • Collaborate with colleagues

First name

Last name

Your institution email

Please enter an email

Password

[Show password](#)

Your password should contain at least six characters.

I agree to the Terms of Service and acknowledge the Privacy Policy.

Continue

گام ششم: از شما سوال می شود که آیا کسی به شما توصیه کرده به ریسرچ گیت ملحق شود اگر پاسخ شما مثبت است گزینه ۱ در غیر این صورت گزینه ۲ را کلیک نمایید.

ResearchGate

Did anyone recommend you join ResearchGate?

Yes

- My professor, supervisor, or advisor
- A co-worker or colleague
- A friend or family member
- A speaker at a conference or presentation
- Someone else

No

Continue

گام هفتم: وارد کردن رشته تحصیلی

ResearchGate

Your progress

Select your disciplines

Agricultural Science	<p style="text-align: center;">Selected disciplines</p> <hr/> <div style="border: 1px solid #ccc; height: 150px; margin: 10px 0;"></div> <p style="text-align: center; font-size: small;">You can select max. 3 disciplines (e.g. Biology, Mathematics, Medicine) and max. 3 subdisciplines for each of them.</p>
Anthropology	
Biology	
Chemistry	
Computer Science	
Design	
Economics	
Education	
Engineering	

Profile preview

Elahe Zanglshah
Iran University of Medical
Sciences
School of Health
Management & Information
Sciences

Disciplines

You will be able to edit your profile later.

[Skip this step](#) [Continue](#)

Your password should contain at least six characters.

گام هشتم: تخصص و مهارت را وارد می کنید.

در این گام، امکان اضافه کردن مهارت‌ها و تخصص‌های پژوهشگر وجود دارد که با انتخاب هر مهارت، آن گزینه به قسمت سمت راست اضافه می‌شود و در صورت تمایل به حذف آن، می‌توان بر روی علامت ضربدر کنار آن کلیک نمود.

Add your skills and expertise

Suggested skills	Selected skills
Communication <input type="checkbox"/>	<p>We use these to show you the latest research in your field. Pick at least one.</p>
Media Studies <input type="checkbox"/>	
Mass Communication <input type="checkbox"/>	
Social Communication <input type="checkbox"/>	
Communication Theory <input type="checkbox"/>	
Add anything we might have missed	
<input type="text" value="Add skills"/>	

Skip this step

Continue

گام نهم: در این مرحله عکس را بارگزاری می‌کنید

Profile pictures help you get 3 times more exposure.



Upload a photo

Use your webcam

Or, select another photo from these images we found online:



Google Custom Search

[View conditions](#) for sharing content

Skip this step

Complete sign-up

You

پس از تکمیل مراحل فوق، ایمیلی از طرف سایت ریسرچ گیت به آدرس پست الکترونیک پژوهشگر جهت فعال سازی حساب کاربری و پروفایل ارسال می‌شود.



Please check your email to activate your account.

We've sent an email to: zangishe.e@iums.ac.ir

Have you made a mistake? [Edit your email address](#)

If it has been less than five minutes please check again, or [click here](#) to resend it.
Be sure to check your spam or junk folders. Still haven't received it? Please [contact us](#).

با کلیک بر روی گزینه [Edit your email address](#) امکان ویرایش آدرس پست الکترونیک وجود دارد. اگر از طرف سایت، لینک فعالسازی ارسال نشود، در همین صفحه گزینه ای وجود دارد که با انتخاب آن، لینک فعال سازی مجدد ارسال خواهد شد.

گام دهم: تایید ایمیل فعال سازی

ایمیلی همانند تصویر زیر از طریق سایت ریسرچ گیت ارسال می شود که با کلیک بر روی کادر آبی رنگ، پژوهشگر ضمن تایید آدرس پست الکترونیکی خود، به صفحه [Confirm email address](#) گزینه سایت ریسرچ گیت بازگردانده می شود.

Dear Elahe Zangisheh,

Welcome to ResearchGate!

Please confirm your email address to activate your account.

[Confirm email address](#)

Your login email address: zangishe.e@iums.ac.ir

This message was sent to zangishe.e@iums.ac.ir by ResearchGate. To make sure you receive our updates, add ResearchGate to your address book or safe list. [See instructions](#)





You are receiving this email because someone tried to create a ResearchGate account on 2022/05/21 05:55:07

If you don't want to receive these emails from ResearchGate in the future, please [unsubscribe](#).

Think you received this email by mistake? [Please let us know](#).

ResearchGate GmbH, Chausseestr. 20, 10115 Berlin, Germany. [Imprint](#).
See our [Privacy Policy](#) and [Terms of Service](#).

در پایان این گام، پژوهشگر به صفحه اصلی پروفایل خود وارد خواهد شد.

Home Questions     [Add new](#)



Elahe Zangisheh [Edit](#)

Master of Library and Information Science · Position · Iran University of Medical Sciences
Iran | [Website](#)

[Current activity](#)

Research Interest


Citations
[Citations over time](#)

Profile **Research (2)** Stats Scores Following Saved list

[Add research](#)

Research

 Projects (1)

 **Research items**

All (2)

Article (2)

Conference Paper

Add a preprint to your profile

Make your work visible faster and get early feedback from your peers by adding the preprint.

[Add preprint](#) [Learn more](#)



65 researchers in Communication and Media are already adding preprints

در سربرگ Question در نوار بالای صفحه، امکان طرح سوال و یا پاسخ به سوالات دیگران در زمینه تخصص و مهارت کاربران وجود دارد؛ همچنین کاربران می توانند با دنبال کردن یک سوال، از پاسخ ها و نظرات دیگر کاربران استفاده نمایند.



Elahe Zangishe [Edit](#)

Master of Library and Information Science · Position · Iran University of Medical Sciences

Iran | [Website](#)

[Current activity](#)

در قسمت پایین پروفایل نیز تب هایی وجود دارد که کاربرد و عناوین آنها عبارتند از:



Elahe Zangishe [Edit](#)

Master of Library and Information Science · Position · Iran University of Medical Sciences

Iran | [Website](#)

[Current activity](#)

Research Interest 0.1

Citations 0

[Citations over time](#)

Profile: نمایش کلی از پروفایل پژوهشگر را نشان می دهد.

Research: انتشارات، پرسش ها و پاسخ های کاربر را نمایش می دهد.

Stats: نمودار، تعداد استنادات به مقالات و تعداد مشاهدات پروفایل کاربر را نشان می دهد.

Scores: بر اساس نمره RG و h-index تاثیر تحقیقات کاربر در شبکه researchgate را نشان می دهد.

Following: تب Following نمایه شما جایی است که می توانید تمام تحقیقات، پروژهها و سؤالاتی را که در ResearchGate دنبال می کنید پیگیری کنید.

Saved list: در این تب می توانید تحقیقات را ذخیره کنید تا بعداً به آن دسترسی پیدا کنید. در واقع این لیست ذخیره شده خصوصی هر فرد است. و شما می توانید تنها لیست خود را ببینید، بنابراین می توانید هر طور که می خواهید از آن استفاده کنید.